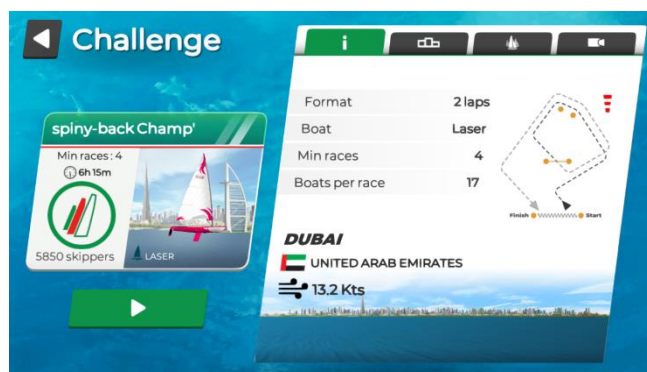


משחק השייט של התאחדות השייט העולמית




1. נרשמים בקישור: **Virtual Regatta**
2. במסך הבית, יופיעו השיוטים הפתוחים והשיוטים העתידיים.
3. לוחצים ולאחר שלומדים את פרטי השיוט לוחצים על כפתור הירוק בצד שמאל למטה.



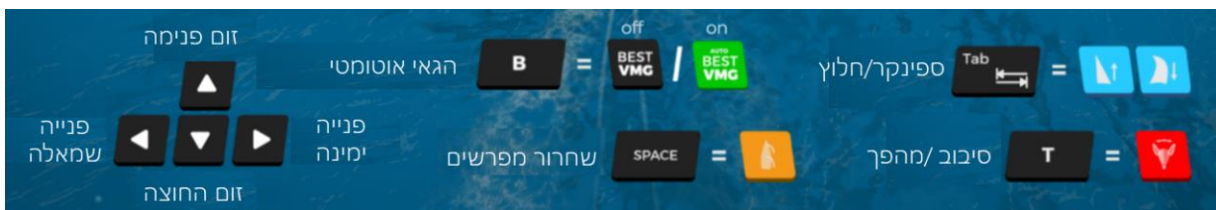
4. לפני השיוט ניתן לבחור עזרה של עד 5 אפשרויות, שימו לב שכל עזרה "עולה" מטבע ירוק אחד. בצד ימין למעלה מופיעה כמות המטבעות הירוקים שיש לנו. *לאחר שיוט מקבלים מטבעות וככל שמשיגים תוצאות טובות יותר- כמות המטבעות גדלה. המטבעות יופיעו בתחתית מסך הבית של המשחק, בתוך קופסא עגולה שיש ללחוץ עליה.



5. ניתן להוריד את המשחק VIRTUAL REGATTA ולשחק גם בטלפון אך מומלץ לשחק במחשב, על מנת למצות את ההיבטים הטקטיים של המשחק.

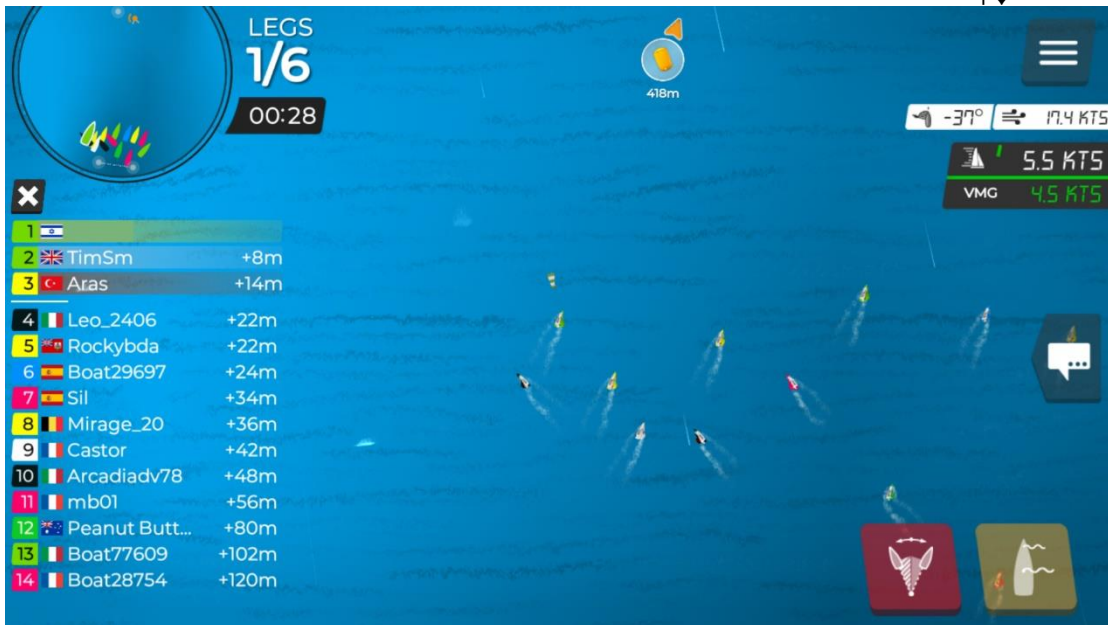


מקשים במקלדת:



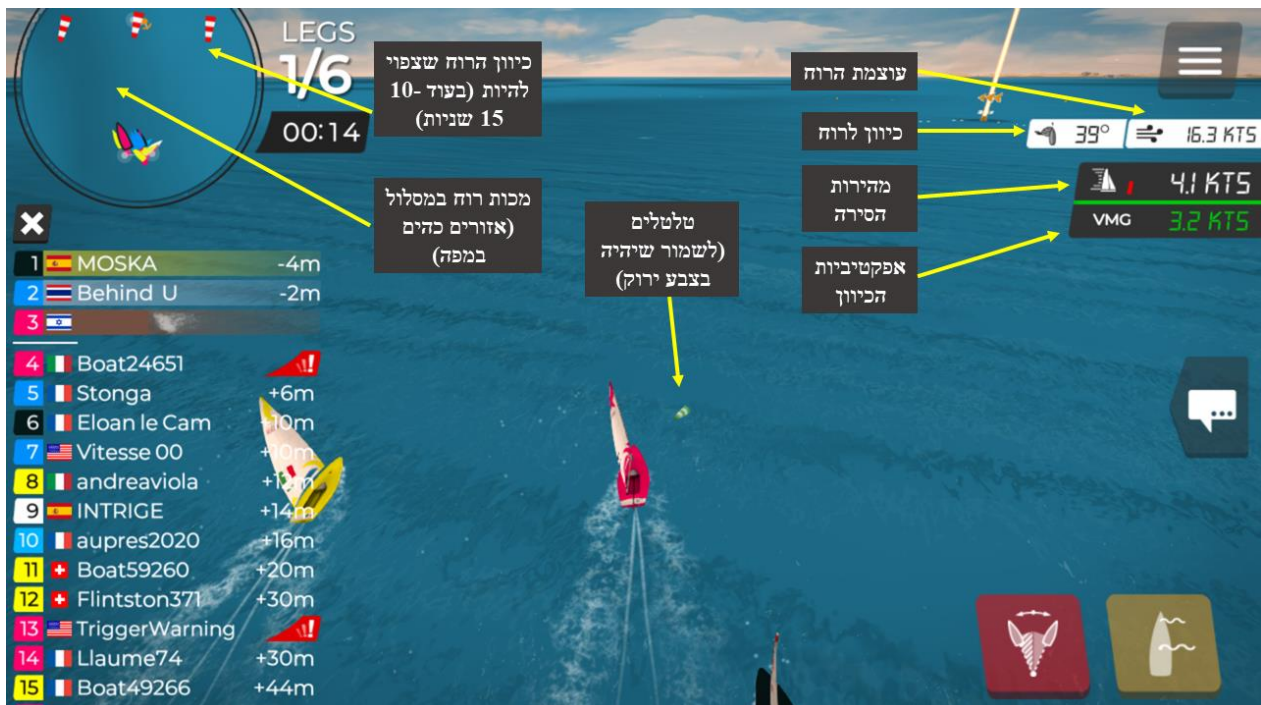
- חצים ← → הסירה פונה שמאלה או ימינה. שימו לב- גם ברוורס החץ יפנה את החרטום לכיוון שלחצנו.
- חצים ↑ ↓ זום פנימה והחוצה. מומלץ בזינוקים, הקפות מצופים ומצבים בהם אנחנו קרובים לסירות להיות עם זום קרוב, ובשאר המצבים זום רחב יותר.
- מקש רווח- שחרור מפרשים, רק כשלוחצים- כשעוזבים המפרשים נמתחים ישר לגבול נפנוף.
- מקש האות B- אם יש לנו את האופציה הזו (צריך לבחור לפני השיוט) הסירה אוטומטית תהיה בזווית המיטבית באותה צלע. מתאים בעיקר במצבים שיש חילופי רוח גדולים ומהירים.
- מקש TAB (משמאל לאות Q במקלדת)- מחליף בין ספינקר לחלוץ (רק בדגמים שיש להם ספינקר). שימו לב שעוברות כמה שניות עד שמתחלף המפרש. בחלק מהדגמים 3-4 שניות ובסירות הגדולות עד 6 שניות. לכן כדאי לבדוק לפני הזינוק כמה זמן לוקחת הרמה/הורדה ולתזמן בהקפת המצוף בהתאם.
- מקש האות C- תצוגת שיוט מלמעלה. למי שיותר נוח יכול לראות את השיוט מלמעלה. מומלץ להשתמש במצב זה בקדמית/מלאה כאשר לקראת סוף הצלע כאשר נמצאים בסביבת סירות צפופות. ניתן לשנות את הזום גם בתצוגה זו על-ידי

החצים ↑↓.




- מקש האות R- מבט אחורה
- מקש האות A – מבט ימינה. מקש האות E – מבט שמאלה
- מקש האות S – זום החוצה. מקש האות Z – זום פנימה.
- מקש האות F- הורדה/החזרה של תצוגת המידע
- מקש האות I – מידע על מקשים.

הולכה וטקטיקה:



עונשים:



במשחק לא צריך לבצע עונש 360/720. אלא באופן אוטומטי מהירות הסירה יורדת למשך 10 שניות.

- טיפים נוספים למשחק אפשר למצוא בסרטון [באנגלית](#) [בקישור זה](#)
- פרטים ליצירת משחקים פרטיים לקבוצה וחברים [\(בתשלום\)](#) [בקישור זה](#)